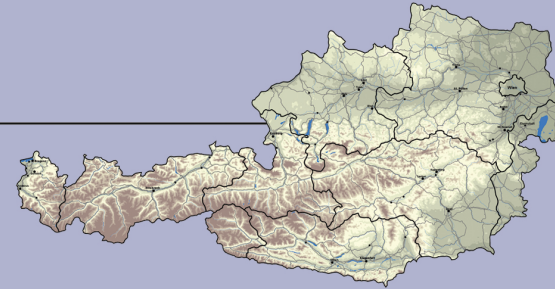


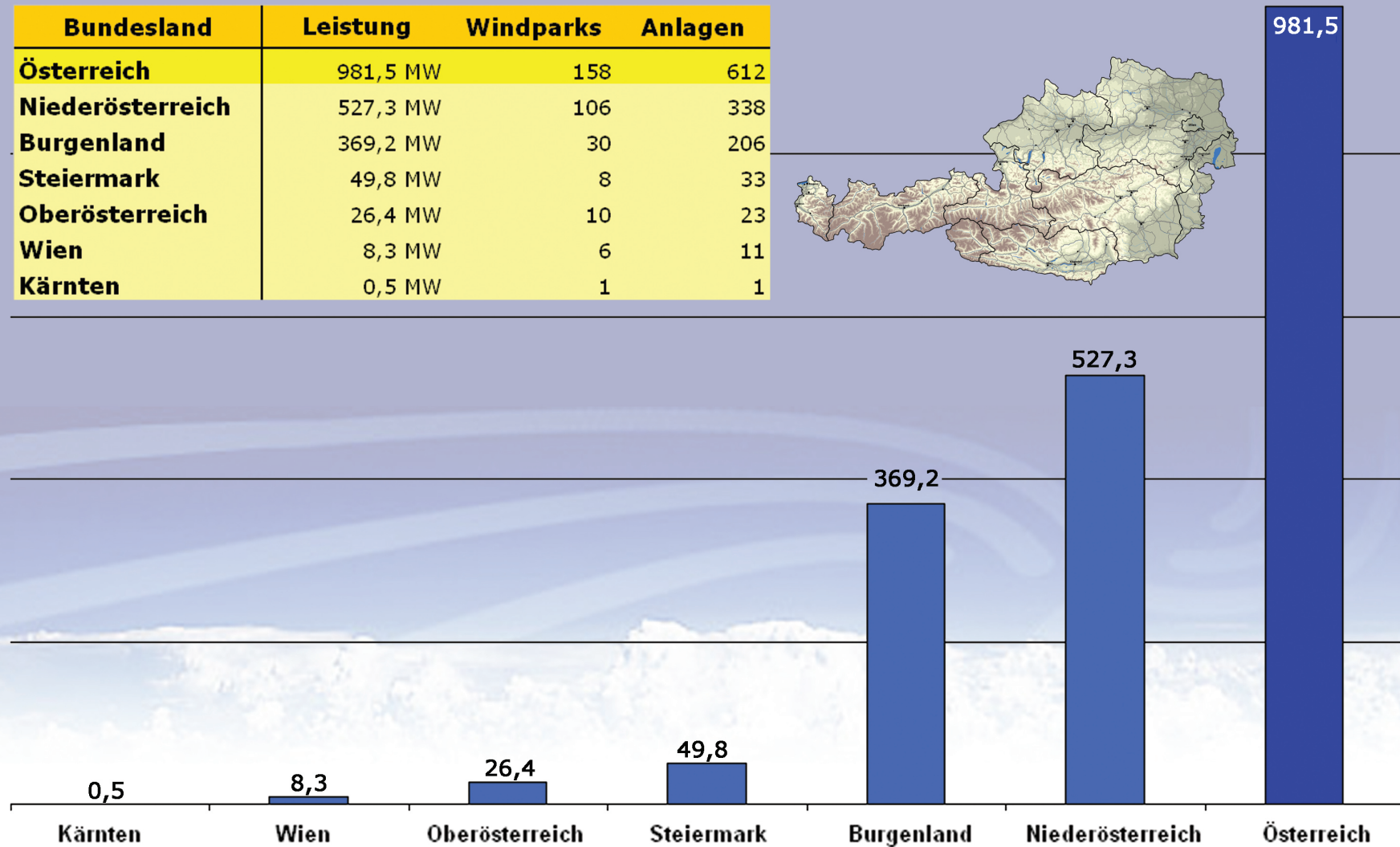
# Windkraftleistung in Österreich 2007

(Stand: 31.12.2007)

| Bundesland              | Leistung | Windparks | Anlagen |
|-------------------------|----------|-----------|---------|
| <b>Österreich</b>       | 981,5 MW | 158       | 612     |
| <b>Niederösterreich</b> | 527,3 MW | 106       | 338     |
| <b>Burgenland</b>       | 369,2 MW | 30        | 206     |
| <b>Steiermark</b>       | 49,8 MW  | 8         | 33      |
| <b>Oberösterreich</b>   | 26,4 MW  | 10        | 23      |
| <b>Wien</b>             | 8,3 MW   | 6         | 11      |
| <b>Kärnten</b>          | 0,5 MW   | 1         | 1       |

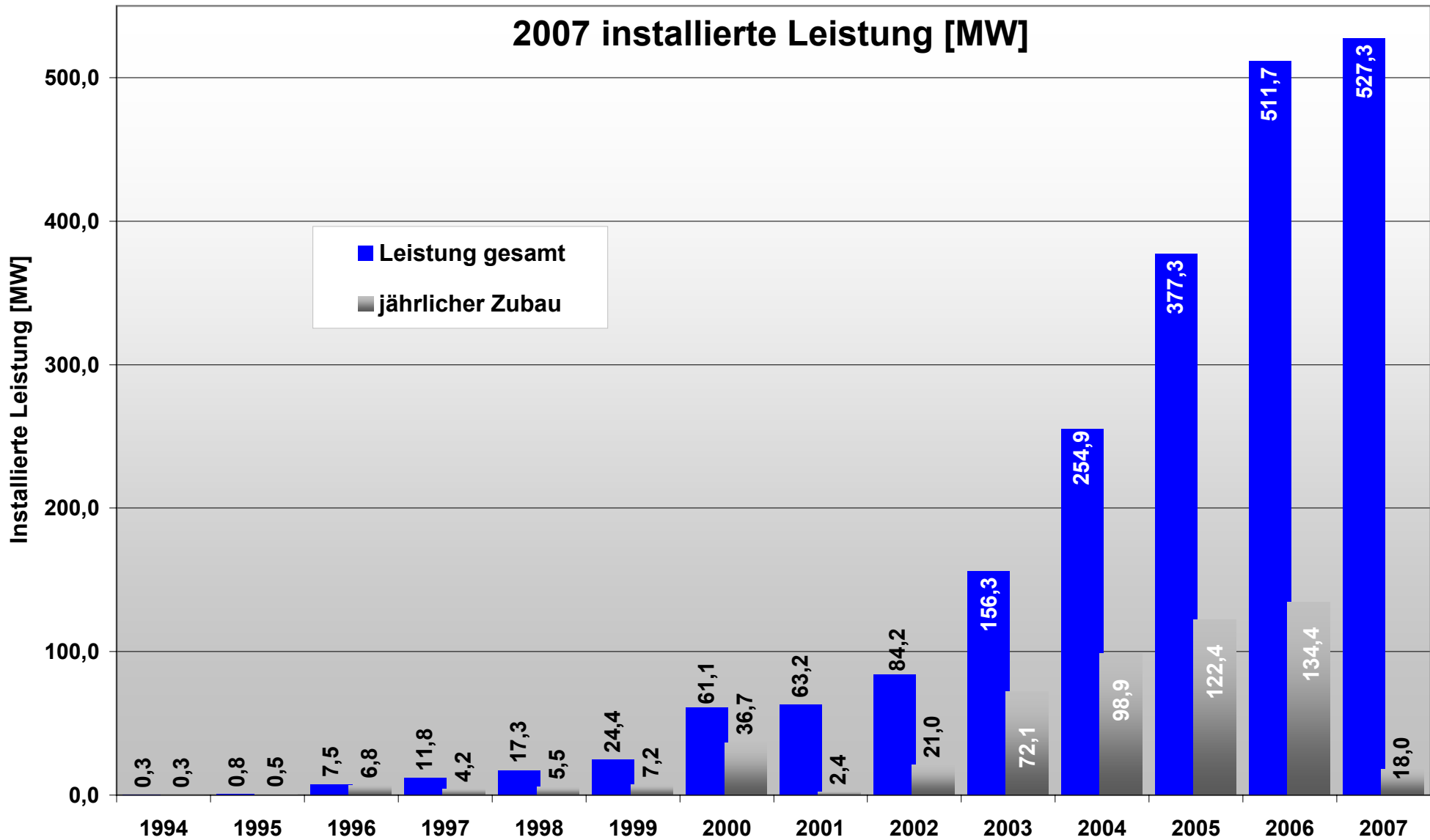


Leistung [MW]



# Windkraft in Niederösterreich

## 2007 installierte Leistung [MW]



quelle: [www.igwindkraft.at](http://www.igwindkraft.at)

# Windkraft in Österreich

## 2007 installierte Leistung [MW]

